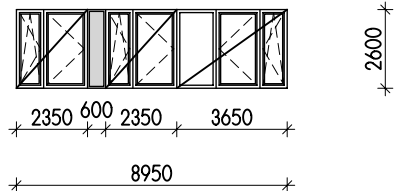
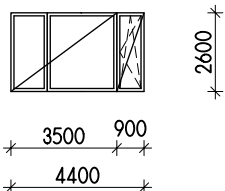
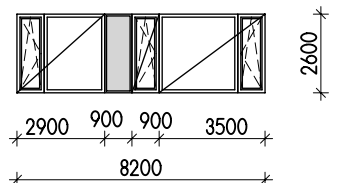
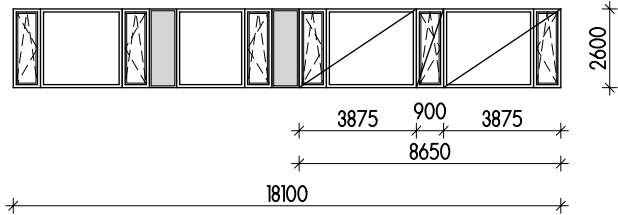
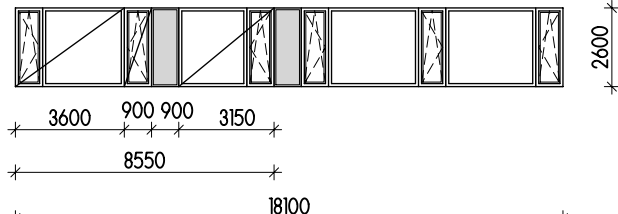
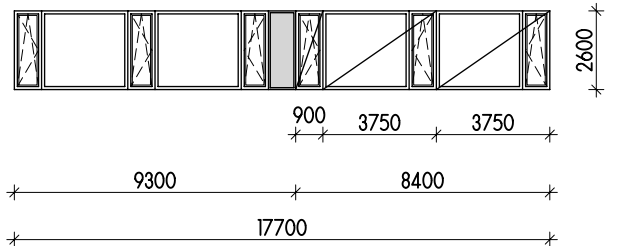


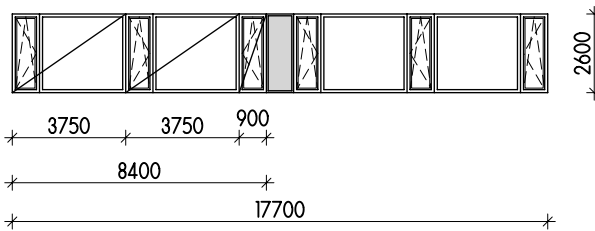
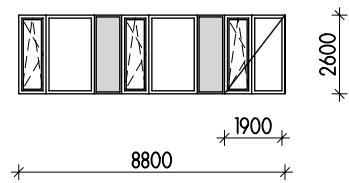
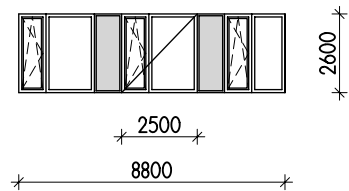
Název Akce: ZŠ U Krčského lesa 1320, Praha 4 - nástavba objektu

| | | | | | |
|---|--|------------|---------|--------------------------------------|--------|
| <div>R-Projekt 07 Praha s.r.o.</div> <div>Ke Strašnické 8/1795, Praha 10</div> <div>tel. 261 305 100, 261 305 101</div> <div>e-mail: jiri.padevet@rprojekt07.cz</div> | <div>AKCE</div> <div>Nástavba, přístavba a stavební úpravy objektu Základní školy U Krčského lesa, Jánošíkova 2/čp.1320, Praha 4, k.ú. Krč</div> | VED.PROJ. | | ING. JIŘÍ PADEVĚT | |
| | | ZODP.PROJ. | | ING. JIŘÍ PADEVĚT | |
| | | SPOLUPR. | | ING. KLÁRA BÁŠOVÁ BŘETISLAV HORÁK | |
| | | ZAK.Č. | | 0004 0227 40 | |
| <div>OBJEDNAVATEL</div> <div>MČ Praha 4</div> <div>Antala Staška 2059/80b</div> <div>140 46 Praha 4</div> | <div>VÝKRES</div> <div>Tabulka stínících prvků</div> | STUPEŇ | DPS | D.1.1.3 | 5.5 |
| | | FORM. | A4 | | |
| | | MĚŘ.: | | | |
| | | DATUM | 06/2025 | PROFESE | VÝKRES |
| | | | | | |

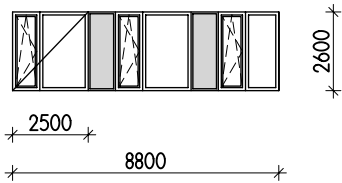
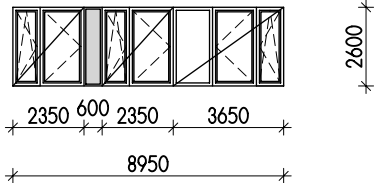
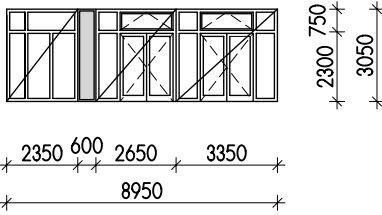
| Ozn. | Schema | Popis | Materiál | Barva | Počet ks | Poznámka |
|-------|--|---|----------|--------------------------------|----------|---|
| Ž_07 |  <p>2350x2600+2350x2600+3650x2600 mm</p> | <p>Předokenní hliníkové žaluzie k sestavě oken O_07 profil Z90, šířka lamely 90 mm, s motorovým pohonem a vodícími lištami, ovládání žaluziovým spínačem, žaluzie je instalována do tepelně izolačního podomítkového boxu a vodící lišty jsou pohledové kotvené k ráům oken</p> <p>Pozn.: Žaluzie na jedné fasádě v jedné místnosti se budou ovládat jako jeden prvek</p> | hliník | stříbrná RAL 9007 (9006) | 1 | přesné rozměry nutno ověřit na stavbě |
| Ž_09 |  <p>3500x2600+900x2600 mm</p> | <p>Předokenní hliníkové žaluzie k sestavě oken O_09 profil Z90, šířka lamely 90 mm, s motorovým pohonem a vodícími lištami, ovládání žaluziovým spínačem, žaluzie je instalována do tepelně izolačního podomítkového boxu a vodící lišty jsou pohledové kotvené k ráům oken</p> <p>Pozn.: Žaluzie na jedné fasádě v jedné místnosti se budou ovládat jako jeden prvek</p> | hliník | stříbrná RAL 9007 (9006) | 1 | přesné rozměry nutno ověřit na stavbě |
| Ž_011 |  <p>2900x2600+900x2600+3500x2600 mm</p> | <p>Předokenní hliníkové žaluzie k sestavě oken O_11 profil Z90, šířka lamely 90 mm, s motorovým pohonem a vodícími lištami, ovládání žaluziovým spínačem, žaluzie je instalována do tepelně izolačního podomítkového boxu a vodící lišty jsou pohledové kotvené k ráům oken</p> <p>Pozn.: Žaluzie na jedné fasádě v jedné místnosti se budou ovládat jako jeden prvek</p> | hliník | stříbrná RAL 9007 (9006) | 1 | přesné rozměry nutno ověřit na stavbě |

Uváděný rozměr je rozměr velikosti okna. Rozměry veškerých prvků musí být před započítáním výroby doměřeny na stavbě !


| Ozn. | Schema | Popis | Materiál | Barva | Počet ks | Poznámka |
|-------|---|--|----------|---|----------|--|
| Ž_12a |  <p>3875 900 3875 8650 18100 2600</p> <p>3875x2600+900x2600+3875x2600 mm</p> | <p>Předokenní hliníkové žaluzie k sestavě oken O_12 profil Z90, šířka lamely 90 mm, s motorovým pohonem a vodícími lištami, ovládání žaluziovým spínačem, žaluzie je instalována do tepelně izolačního podomítkového boxu s krycím plechem a vodící lišty jsou pohledové kotvené k rámcům oken</p> <p>Pozn.: Žaluzie na jedné fasádě v jedné místnosti se budou ovládat jako jeden prvek</p> | hliník | <p>stříbrná RAL 9007 (9006)</p> <p>krycí plech bílá</p> | 1 | <p>přesné rozměry nutno ověřit na stavbě - osazení schránek viz detail</p> |
| Ž_12b |  <p>3600 900 900 3150 8550 18100 2600</p> <p>3600x2600+900x2600+3150x2600 mm</p> | <p>Předokenní hliníkové žaluzie k sestavě oken O_12 profil Z90, šířka lamely 90 mm, s motorovým pohonem a vodícími lištami, ovládání žaluziovým spínačem, žaluzie je instalována do tepelně izolačního podomítkového boxu s krycím plechem a vodící lišty jsou pohledové kotvené k rámcům oken</p> <p>Pozn.: Žaluzie na jedné fasádě v jedné místnosti se budou ovládat jako jeden prvek</p> | hliník | <p>stříbrná RAL 9007 (9006)</p> <p>krycí plech bílá</p> | 1 | <p>přesné rozměry nutno ověřit na stavbě - osazení schránek viz detail</p> |
| Ž_13a |  <p>900 3750 3750 8400 17700 2600</p> <p>900x2600+3750x2600+3750x2600 mm</p> | <p>Předokenní hliníkové žaluzie k sestavě oken O_13 profil Z90, šířka lamely 90 mm, s motorovým pohonem a vodícími lištami, ovládání žaluziovým spínačem, žaluzie je instalována do tepelně izolačního podomítkového boxu a vodící lišty jsou pohledové kotvené k rámcům oken</p> <p>Pozn.: Žaluzie na jedné fasádě v jedné místnosti se budou ovládat jako jeden prvek</p> | hliník | <p>stříbrná RAL 9007 (9006)</p> | 1 | <p>přesné rozměry nutno ověřit na stavbě</p> |

| Ozn. | Schema | Popis | Materiál | Barva | Počet ks | Poznámka |
|-------|--|--|----------|---|----------|---|
| Ž_13b |  <p>3750x2600+3750x2600+900x2600 mm</p> | <p>Předokenní hliníkové žaluzie k sestavě oken O_13 profil Z90, šířka lamely 90 mm, s motorovým pohonem a vodícími lištami, ovládání žaluziovým spínačem, žaluzie je instalována do tepelně izolačního podomítkového boxu a vodící lišty jsou pohledové kotvené k ráům oken</p> <p>Pozn.: Žaluzie na jedné fasádě v jedné místnosti se budou ovládat jako jeden prvek</p> | hliník | stříbrná RAL 9007 (9006) | 1 | přesné rozměry nutno ověřit na stavbě |
| Ž_15a |  <p>1900x2600 mm</p> | <p>Předokenní hliníkové žaluzie k sestavě oken O_15 profil Z90, šířka lamely 90 mm, s motorovým pohonem a vodícími lištami, ovládání žaluziovým spínačem, žaluzie je instalována do tepelně izolačního podomítkového boxu s krycím plechem a vodící lišty jsou pohledové kotvené k ráům oken</p> <p>Pozn.: Žaluzie na jedné fasádě v jedné místnosti se budou ovládat jako jeden prvek</p> | hliník | stříbrná RAL 9007 (9006) krycí plech bílá | 1 | přesné rozměry nutno ověřit na stavbě - osazení schránek viz detail |
| Ž_15b |  <p>2500x2600 mm</p> | <p>Předokenní hliníkové žaluzie k sestavě oken O_15 profil Z90, šířka lamely 90 mm, s motorovým pohonem a vodícími lištami, ovládání žaluziovým spínačem, žaluzie je instalována do tepelně izolačního podomítkového boxu s krycím plechem a vodící lišty jsou pohledové kotvené k ráům oken</p> <p>Pozn.: Žaluzie na jedné fasádě v jedné místnosti se budou ovládat jako jeden prvek</p> | hliník | stříbrná RAL 9007 (9006) krycí plech bílá | 1 | přesné rozměry nutno ověřit na stavbě - osazení schránek viz detail |

Uváděný rozměr je rozměr velikosti okna. Rozměry veškerých prvků musí být před započítáním výroby doměřeny na stavbě !

| Ozn. | Schema | Popis | Materiál | Barva | Počet ks | Poznámka |
|-------|---|--|----------|---|----------|--|
| Ž_15c |  <p>2500x2600 mm</p> | <p>Předokenní hliníkové žaluzie k sestavě oken O_15 profil Z90, šířka lamely 90 mm, s motorovým pohonem a vodícími lištami, ovládání žaluziovým spínačem, žaluzie je instalována do tepelně izolačního podomítkového boxu s krycím plechem a vodící lišty jsou pohledové kotvené k ráům oken</p> <p>Pozn.: Žaluzie na jedné fasádě v jedné místnosti se budou ovládat jako jeden prvek</p> | hliník | <p>stříbrná RAL 9007 (9006)</p> <p>krycí plech bílá</p> | 1 | <p>přesné rozměry nutno ověřit na stavbě - osazení schránek viz detail</p> |
| Ž_17 |  <p>2350x2600+2350x2600+3650x2600 mm</p> | <p>Předokenní hliníkové žaluzie k sestavě oken O_17 profil Z90, šířka lamely 90 mm, s motorovým pohonem a vodícími lištami, ovládání žaluziovým spínačem, žaluzie je instalována do tepelně izolačního podomítkového boxu a vodící lišty jsou pohledové kotvené k ráům oken</p> <p>Pozn.: Žaluzie na jedné fasádě v jedné místnosti se budou ovládat jako jeden prvek</p> | hliník | <p>stříbrná RAL 9007 (9006)</p> | 1 | <p>přesné rozměry nutno ověřit na stavbě</p> |
| Ž_19 |  <p>2350x3050+2650x3050+3350x3050 mm</p> | <p>Předokenní hliníkové žaluzie k sestavě oken O_19 profil Z90, šířka lamely 90 mm, s motorovým pohonem a vodícími lištami, ovládání žaluziovým spínačem, žaluzie je instalována do tepelně izolačního podomítkového boxu a vodící lišty jsou pohledové kotvené k ráům oken</p> <p>Pozn.: Žaluzie na jedné fasádě v jedné místnosti se budou ovládat jako jeden prvek</p> | hliník | <p>stříbrná RAL 9007 (9006)</p> | 1 | <p>přesné rozměry nutno ověřit na stavbě</p> |

Uváděný rozměr je rozměr velikosti okna. Rozměry veškerých prvků musí být před započítáním výroby doměřeny na stavbě !

| Ozn. | Schema | Popis | Materiál | Barva | Počet ks | Poznámka |
|------|---|---|----------|-----------------|----------|---|
| Ž_20 | | <p>Eurožaluzie s řetízkovým ovládáním</p> <ul style="list-style-type: none"> - hliníkové horizontální lamely š. 25 mm s ocelovými vodícími strunami s ovládáním řetízkem a brzdou - montáž na rám okna - rozměr okna 2,55 x 1,65 m | hliník | lamely stříbrná | 1 | přesné rozměry nutno ověřit na stavbě |
| Ž_21 | | <p>Eurožaluzie s řetízkovým ovládáním</p> <ul style="list-style-type: none"> - hliníkové horizontální lamely š. 25 mm s ocelovými vodícími strunami s ovládáním řetízkem a brzdou - montáž na rám okna - rozměr okna 1,0 x 1,65 m | hliník | lamely stříbrná | 1 | přesné rozměry nutno ověřit na stavbě |
| Ž_26 |  <p>světlost křídla 1600x2300 mm</p> | <p>Předokenní žaluzie ke světlíku pol O_26</p> <p>s dálkovým ovládáním (součástí dodávky světlíku)</p> <ul style="list-style-type: none"> - elektromotor 18 V, napájen přes zásuvkové trafo - žaluzie se ovládá dálkovým ovladačem | | světle šedá | 4 | přesné rozměry nutno ověřit na stavbě |

Uváděný rozměr je rozměr velikosti okna. Rozměry veškerých prvků musí být před započítáním výroby doměřeny na stavbě !